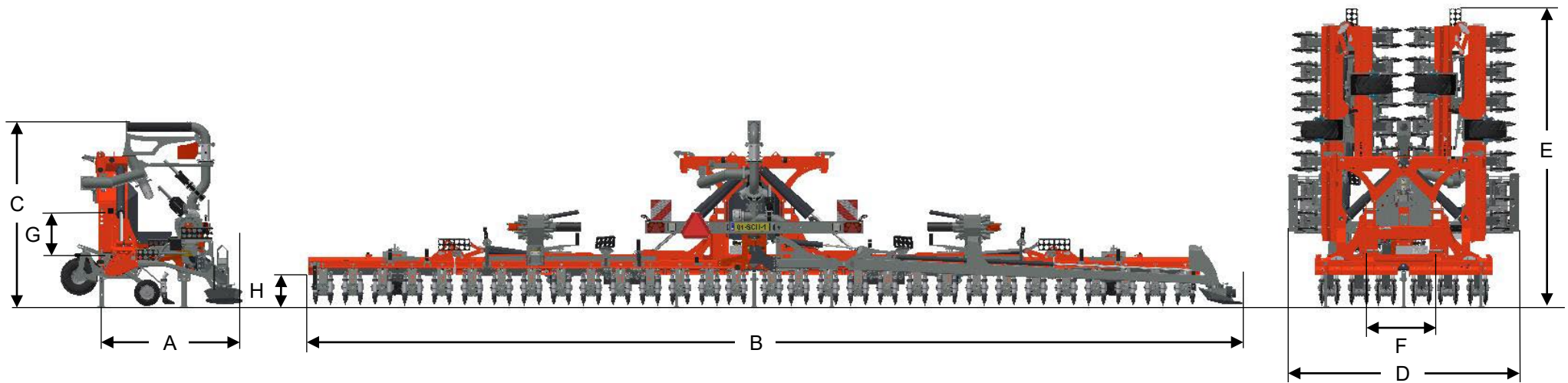


SPIDER SP12260-SS



MAßE

A LÄNGE	2085 MM	E TRANSPORTHÖHE	3890 MM
B BREITE	12590 MM	F BREITE ANSPANNUNG	905 MM
C HÖHE	2510 MM	G ABSTAND UNTERLENKER - OBERLENKERBOLZEN	550-730 MM
D TRANSPORTBREITE	3000 MM	H BODENFREIHEIT	400 MM


SPIDER SP12260-SS

MASCHINE INFORMATION

TYP	SP12260-SS
ARBEITSBREITE	12.0 MTR
GEWICHT	2.900 KG
RAHMEN	5 TEILIG KLAPPBAR
ANSPANNUNG	3 + 4 PUNKT CAT III
STÜTZRÄDER	4X 20X10.0-8
VERTEILER	2X EXA-CUT 30/51
SCHLAUCHDURCHMESSER	Ø 51 MM

ANZAHL ELEMENTEN	30
ELEMENTENAUFHÄNGUNG	TORSIONSFEDER
ANZAHL SCHLITZSCHEIBEN	60
DURCHMESSER KUNSTSTOFFSCHLITZSCHEIBE	Ø 350 MM
REIHENABSTAND	20 CM
NACHTROPFSTOPP	PNEUMATISCH
TEILBREITESCHALTUNG	JA
TEILBREITEN	MAX. 30


ZUBEHÖR



LED ARBEITSBELEUCHTUNG



ZUFUHRSCHLAUCH



ANHÄNGEVORRICHTUNG



WASSERTANK